



GRILLES DES SALAIRES

des agent·e·s de la Fonction Publique Hospitalière

à juin 2026



SOMMAIRE

CATEGORIE C Page 4
CATEGORIE B Page 6 à 10
CATEGORIE A Page 11 à 34
ANNEXE : Taux de promotion 2024 et 2025Page 35



Le décret n° 2023-519 du 28 juin 2023 portant majoration de la rémunération des personnels civils et militaires de l'Etat, des personnels des collectivités territoriales et des établissements publics d'hospitalisation, prévoit entre autres l'attribution de 5 points d'indice majoré à compter du 1^{er} janvier 2024 pour tous les agents publics, soit une augmentation mensuelle brute de 24,614 €.

La Fédération CGT de la Santé et de l' Action Sociale met à votre disposition les nouvelles grilles de salaires applicables au 1^{er} janvier 2024 dans tous les corps et grades des agent.e.s de la fonction publique hospitalière.
Les corps et grades en voie d'extinction sont indiqués en rouge.

L'indice de référence à utiliser pour le calcul de la rémunération de base est l'Indice Majoré qui, comme indiqué dans la formule ci-dessous, permet d'obtenir le traitement mensuel :

➤ **Traitement mensuel de base = Indice Majoré x Valeur du point**

► Depuis le 1^{er} juillet 2023, la valeur du point d'indice est fixée à 4,92278 €. Cette valeur du point d'indice multipliée par votre indice d'échelon majoré vous donnera votre traitement de base brut.

Au montant du traitement brut, il faut ajouter éventuellement :

- Le CTI (complément de traitement indiciaire) d'une valeur de 241,22 € soit environ 192 € nets.
- L'indemnité spécifique, une NBI, l'indemnité de résidence, le supplément familial de traitement, l'indemnité compensatrice de la hausse de la CSG,
- Les différentes primes et indemnités afférentes à certains grades ou emplois et à certaines sujétions particulières

Et déduire :

- Les cotisations : RAFP, CNRACL, CSG et CRDS, le montant du transfert primes-points...

➤ **Des articles sur les primes et indemnités et la NBI dans la fonction publique hospitalière sont disponibles sur le site fédéral :**

- [Les primes et les indemnités des agents dans la fonction publique hospitalière](#)
- [La nouvelle bonification indiciaire dans la fonction publique hospitalière](#)

ECHELLE C1 – 2023

- Agent des services hospitaliers qualifié de classe normale
- Agent d'entretien qualifié
- Adjoint administratif
- *Voie d'extinction : Aide Labo, Aide Pharma, Aide Électro – classe normale*

ÉCHELON	DURÉE	INDICE MAJORÉ	SALAIRE DE BASE
1	1 an	366	1 801,74 €
2	1 an	367	1 806,66 €
3	1 an	368	1 811,58 €
4	1 an	369	1 816,51 €
5	1 an	370	1 821,43 €
6	1 an	371	1 826,35 €
7	3 ans	372	1 831,28 €
8	3 ans	373	1 836,20 €
9	3 ans	376	1 850,97 €
10	4 ans	377	1 855,89 €
11		387	1 905,12 €

ECHELLE C2 – 2023

- Agent des services hospitaliers qualifié de classe supérieure
- Aide médico-psychologique – Accompagnant éducatif et social
- Ouvrier principal 2^{ème} classe (ancien OPQ et MO)
- Agent de maîtrise
- Conducteur ambulancier
- Adjoint administratif principal 2^{ème} classe
- *Voie d'extinction : Dessinateur - Permanencier auxiliaire de régulation médicale - Aide de laboratoire de classe supérieure - Aide de pharmacie de classe supérieure - Aide d'électroradiologie de classe supérieure - Agent de service mortuaire - Aide technique d'électroradiologie*

ÉCHELON	DURÉE	INDICE MAJORÉ	SALAIRE DE BASE
1	1 an	367	1 806,66 €
2	1 an	369	1 816,51 €
3	1 an	370	1 821,43 €
4	1 an	373	1 836,20 €
5	1 an	374	1 841,12 €
6	1 an	376	1 850,97 €
7	2 ans	377	1 855,89 €
8	2 ans	385	1 895,27 €
9	3 ans	397	1 954,34 €
10	3 ans	409	2 013,42 €
11	4 ans	417	2 052,80 €
12		425	2 092,18 €

* Les échelons grisés sont inférieurs au SMIC. Une indemnité compensatrice est versée pour les agents concernés.

ECHELLE C3 – 2024

- Aide médico-psychologique principal – Accompagnant éducatif et social principal
- Ouvrier principal 1^{ère} classe (ancien MOP)
- Agent de maîtrise principal
- Conducteur ambulancier principal
- Adjoint administratif principal de 1^{ère} classe
- *Voie d'extinction : Permanencier auxiliaire de régulation médicale principal - Dessinateur principal - Aide préparateur*

ÉCHELON	DURÉE	INDICE MAJORÉ	SALAIRE DE BASE
1	1 an	373	1 836,20 € *
2	1 an	375	1 846,04 €
3	2 ans	376	1 850,97 €
4	2 ans	385	1 895,27 €
5	2 ans	398	1 959,27 €
6	2 ans	408	2 008,50 €
7	3 ans	420	2 067,57 €
8	3 ans	435	2 141,41 €
9	3 ans	455	2 239,87 €
10		478	2 353,09 €

➤ *Moniteur d'atelier*

ÉCHELON	DURÉE	INDICE MAJORÉ	SALAIRE DE BASE
1	1 an	366	1 801,74 € *
2	2 ans	366	1 801,74 €
3	2 ans	366	1 801,74 €
4	2 ans	367	1 806,66 €
5	2 ans	370	1 821,43 €
6	2 ans	373	1 836,20 €
7	3 ans	377	1 855,89 €
8	3 ans	389	1 914,96 €
9	3 ans	412	2 028,19 €
10	3 ans	430	2 116,80 €
11	4 ans	436	2 146,33 €
12	4 ans	455	2 239,87 €
13		478	2 353,09 €

* Les échelons grisés sont inférieurs au SMIC. Une indemnité compensatrice est versée pour les agents concernés.

AIDES-SOIGNANTS - AUXILIAIRES de PUÉRICULTURE

CLASSE NORMALE

ÉCHELON	DURÉE	INDICE MAJORÉ	SALAIRE DE BASE
1	1 an ½	373	1 836,20 €
2	1 an ½	375	1 846,04 €
3	2 ans	377	1 855,89 €
4	2 ans	388	1 910,04 €
5	2 ans ½	401	1 974,04 €
6	3 ans	414	2 038,03 €
7	3 ans	429	2 111,87 €
8	3 ans	444	2 185,72 €
9	3 ans	461	2 269,40 €
10	4 ans	485	2 387,55 €
11		517	2 545,08 €

*



CLASSE SUPÉRIEURE

ÉCHELON	DURÉE	INDICE MAJORÉ	SALAIRE DE BASE
1	1 an ½	387	1 905,12 €
2	2 ans	399	1 964,19 €
3	2 ans	411	2 023,26 €
4	2 ans	424	2 087,26 €
5	2 ans	442	2 175,87 €
6	2 ans ½	460	2 264,48 €
7	3 ans	480	2 362,94 €
8	3 ans	499	2 456,47 €
9	3 ans	519	2 554,92 €
10	4 ans	539	2 653,38 €
11		560	2 756,76 €

* Les échelons grisés sont inférieurs au SMIC. Une indemnité compensatrice est versée pour les agents concernés.

AUTRES CORPS

B1 - PREMIER GRADE : ► Assistant médico administratif classe normale
 ► Assistant de régulation médicale de classe normale ► Adjoint des cadres hospitaliers de classe normale ► Technicien hospitalier

ÉCHELON	DURÉE	INDICE MAJORÉ	SALAIRE DE BASE
1	1 an	373	1 836,20 €
2	1 an	374	1 841,12 €
3	1 an	375	1 846,04 €
4	1 an	376	1 850,97 €
5	2 ans	377	1 855,89 €
6	2 ans	386	1 900,19 €
7	2 ans	401	1 974,04 €
8	3 ans	420	2 067,57 €
9	3 ans	436	2 146,33 €
10	3 ans	446	2 195,56 €
11	3 ans	462	2 274,33 €
12	4 ans	482	2 372,78 €
13		508	2 500,77 €

*

B2 - DEUXIEME GRADE : ► Assistant médico administratif classe supérieure
 ► Assistant de régulation médicale de classe supérieure ► Adjoint des cadres hospitaliers de classe supérieure ► Technicien supérieur hospitalier 2^{ème} classe

ÉCHELON	DURÉE	INDICE MAJORÉ	SALAIRE DE BASE
1	1 an	376	1 850,97 €
2	1 an	377	1 855,89 €
3	2 ans	384	1 890,35 €
4	2 ans	395	1 944,50 €
5	2 ans	406	1 998,65 €
6	2 ans	421	2 072,49 €
7	3 ans	441	2 170,95 €
8	3 ans	457	2 249,71 €
9	3 ans	466	2 294,02 €
10	3 ans	485	2 387,55 €
11	4 ans	509	2 505,70 €
12		539	2 653,38 €

*

* Les échelons grisés sont inférieurs au SMIC. Une indemnité compensatrice est versée pour les agents concernés.

B3 - TROISIEME GRADE : > Assistant médico administratif classe exceptionnelle
 > Assistant de régulation médicale de classe exceptionnelle > Adjoint des cadres hospitaliers de classe exceptionnelle > Technicien supérieur hospitalier 1^{ère} classe.

ÉCHELON	DURÉE	INDICE MAJORÉ	SALAIRE DE BASE
1	1 an	397	1 954,34 €
2	2 ans	409	2 013,42 €
3	2 ans	424	2 087,26 €
4	2 ans	446	2 195,56 €
5	2 ans	470	2 313,71 €
6	3 ans	489	2 407,24 €
7	3 ans	513	2 525,39 €
8	3 ans	539	2 653,38 €
9	3 ans	556	2 737,07 €
10	3 ans	574	2 825,68 €
11		592	2 914,29 €

PERSONNELS SOCIO-ÉDUCATIFS

GRADE 1 : Animateur, Moniteur-Educateur.

ÉCHELON	DURÉE	INDICE MAJORÉ	SALAIRE DE BASE
1	1 an	373	1 836,20 €
2	1 an	374	1 841,12 €
3	1 an	375	1 846,04 €
4	1 an	376	1 850,97 €
5	2 ans	377	1 855,89 €
6	2 ans	386	1 900,19 €
7	2 ans	401	1 974,04 €
8	3 ans	420	2 067,57 €
9	3 ans	436	2 146,33 €
10	3 ans	446	2 195,56 €
11	3 ans	462	2 274,33 €
12	4 ans	482	2 372,78 €
13		508	2 500,77 €

* Les échelons grisés sont inférieurs au SMIC. Une indemnité compensatrice est versée pour les agents concernés.

GRADE 2 : Animateur Principal 2^{eme} classe, Moniteur-Educateur Principal

ÉCHELON	DURÉE	INDICE MAJORÉ	SALAIRE DE BASE
1	1 an	376	1 850,97 € *
2	1 an	377	1 855,89 € *
3	2 ans	384	1 890,35 €
4	2 ans	395	1 944,50 €
5	2 ans	406	1 998,65 €
6	3 ans	421	2 072,49 €
7	3 ans	441	2 170,95 €
8	3 ans	457	2 249,71 €
9	3 ans	466	2 294,02 €
10	3 ans	485	2 387,55 €
11	4 ans	509	2 505,70 €
12	-	539	2 653,38 €

GRADE 3 : Animateur Principal 1^{ere} classe

ÉCHELON	DURÉE	INDICE MAJORÉ	SALAIRE DE BASE
1	1 an	397	1 954,34 €
2	2 ans	409	2 013,42 €
3	2 ans	424	2 087,26 €
4	2 ans	446	2 195,56 €
5	2 ans	470	2 313,71 €
6	3 ans	489	2 407,24 €
7	3 ans	513	2 525,39 €
8	3 ans	539	2 653,38 €
9	3 ans	556	2 737,07 €
10	3 ans	574	2 825,68 €
11		592	2 914,29 €

* Les échelons grisés sont inférieurs au SMIC. Une indemnité compensatrice est versée pour les agents concernés.

Catégorie B ayant conservé la catégorie active

► *Voie d'extinction : IDE classe normale, Pédiacre podologue de classe normale, Ergothérapeute de classe normale, Orthoptiste de classe normale, Orthophoniste de classe normale, Masseuse Kinésithérapeute de classe normale, Psychomotricien de classe normale, Manipulateur d'électroradiologie médicale de classe normale.*

ÉCHELON	DURÉE	INDICE MAJORÉ	SALAIRE DE BASE
1	2 ans	377	1 855,89 € *
2	3 ans	391	1 924,81 €
3	3 ans	408	2 008,50 €
4	4 ans	427	2 102,03 €
5	4 ans	449	2 210,33 €
6	4 ans	482	2 372,78 €
7	4 ans	520	2 559,85 €
8		559	2 751,84 €

► *Voie d'extinction : IDE classe supérieure, Pédiacre podologue de classe supérieure, Ergothérapeute de classe supérieure, Orthoptiste de classe supérieure, Orthophoniste de classe supérieure, Masseuse Kinésithérapeute de classe supérieure, Psychomotricien de classe supérieure, Manipulateur d'électroradiologie médicale de classe supérieure*

ÉCHELON	DURÉE	INDICE MAJORÉ	SALAIRE DE BASE
1	1 an	460	2 264,48 €
2	2 ans	474	2 333,40 €
3	2 ans	500	2 461,39 €
4	2 ans ½	526	2 589,38 €
5	2 ans ½	549	2 702,61 €
6	2 ans ½	566	2 786,30 €
7	2 ans ½	580	2 855,21 €
8	3 ans	590	2 904,44 €
9	3 ans	605	2 978,28 €
10		625	3 076,74 €

* Les échelons grisés sont inférieurs au SMIC. Une indemnité compensatrice est versée pour les agents concernés.

► **Voie d'extinction : IADE, IBODE, PUER Classe normale**

ÉCHELON	DURÉE	INDICE MAJORÉ	SALAIRE DE BASE
1	1 an	399	1 964,19 €
2	2 ans	425	2 092,18 €
3	3 ans	446	2 195,56 €
4	3 ans	471	2 318,63 €
5	4 ans	494	2 431,85 €
6	4 ans	520	2 559,85 €
7	4 ans	550	2 707,53 €
8		584	2 874,91 €

► **Voie d'extinction : IADE, IBODE, PUER Classe supérieure**

ÉCHELON	DURÉE	INDICE MAJORÉ	SALAIRE DE BASE
1	2 ans	487	2 397,40 €
2	2 ans	514	2 530,31 €
3	2 ans	534	2 628,77 €
4	3 ans	557	2 741,99 €
5	3 ans	583	2 869,98 €
6	3 ans ½	603	2 968,44 €
7	4 ans	645	3 175,20 €
8		687	3 381,95 €



**Catégorie A ayant opté pour les nouveaux grades
en catégorie sédentaire**

► **1^{er} grade : IDE Catégorie A - ISG**

ÉCHELON	DURÉE	INDICE MAJORÉ	SALAIRE DE BASE
1	1 an	395	1 944,50 €
2	1 an ½	424	2 087,26 €
3	2 ans	447	2 200,48 €
4	2 ans	468	2 303,86 €
5	2 ans ½	491	2 417,09 €
6	3 ans	518	2 550,00 €
7	3 ans	550	2 707,53 €
8	3 ans	580	2 855,21 €
9	4 ans	610	3 002,90 €
10	4 ans	645	3 175,20 €
11		678	3 337,65 €

► **2^e grade : IDE Catégorie A - ISG**

ÉCHELON	DURÉE	INDICE MAJORÉ	SALAIRE DE BASE
1	1 an ½	427	2 102,03 €
2	2 ans	450	2 215,25 €
3	2 ans	478	2 353,09 €
4	2 ans	506	2 490,93 €
5	2 ans	534	2 628,77 €
6	2 ans ½	563	2 771,53 €
7	3 ans	593	2 919,21 €
8	3 ans	624	3 071,82 €
9	4 ans	656	3 229,35 €
10	4 ans	690	3 396,72 €
11		727	3 578,86 €

► **1^{er} Grade : IBODE, PUER = ISGS 2nd grade**

ÉCHELON	DURÉE	INDICE MAJORÉ	SALAIRE DE BASE
1	1 an ½	427	2 102,03 €
2	2 ans	450	2 215,25 €
3	2 ans	478	2 353,09 €
4	2 ans	506	2 490,93 €
5	2 ans	534	2 628,77 €
6	2 ans ½	563	2 771,53 €
7	3 ans	593	2 919,21 €
8	3 ans	624	3 071,82 €
9	4 ans	656	3 229,35 €
10	4 ans	690	3 396,72 €
11		727	3 578,86 €

► **2^{eme} Grade : IBODE, PUER = ISGS 3^{eme} grade**

ÉCHELON	DURÉE	INDICE MAJORÉ	SALAIRE DE BASE
1 provisoire	1 an	471	2 318,63 €
2 provisoire	2 ans	495	2 436,78 €
1	2 ans	520	2 559,85 €
2	2 ans	558	2 746,91 €
3	2 ans	582	2 865,06 €
4	2 ans ½	615	3 027,51 €
5	3 ans	648	3 189,96 €
6	3 ans	681	3 352,42 €
7	4 ans	714	3 514,87 €
8	4 ans	743	3 657,63 €
9		769	3 785,62 €

► **1^{er} Grade : IADE**

ÉCHELON	DURÉE	INDICE MAJORÉ	SALAIRE DE BASE
1	2 ans	450	2 215,25 €
2	2 ans	478	2 353,09 €
3	2 ans	506	2 490,93 €
4	2 ans	534	2 628,77 €
5	2 ans ½	563	2 771,53 €
6	3 ans	593	2 919,21 €
7	3 ans	624	3 071,82 €
8	4 ans	656	3 229,35 €
9	4 ans	690	3 396,72 €
10		727	3 578,86 €

► **2^{eme} Grade : IADE**

ÉCHELON	DURÉE	INDICE MAJORÉ	SALAIRE DE BASE
1	2 ans	558	2 746,91 €
2	2 ans	582	2 865,06 €
3	2 ans ½	615	3 027,51 €
4	3 ans	648	3 189,96 €
5	3 ans	681	3 352,42 €
6	4 ans	714	3 514,87 €
7	4 ans	743	3 657,63 €
8		769	3 785,62 €



PERSONNELS MEDICO-TECHNIQUES - RÉÉDUCATION

1^{er} grade - Classe normale :

- Manipulateur d'électroradiologie médicale ► Technicien de laboratoire médical
- Préparateur en pharmacie hospitalière ► Pédicure-podologue
- Ergothérapeute ► Orthoptiste ► Diététicien ► Psychomotricien

ÉCHELON	DURÉE	INDICE MAJORÉ	SALAIRE DE BASE
1	1 an	395	1 944,50 €
2	1 an ½	424	2 087,26 €
3	2 ans	447	2 200,48 €
4	2 ans	468	2 303,86 €
5	2 ans ½	491	2 417,09 €
6	3 ans	518	2 550,00 €
7	3 ans	550	2 707,53 €
8	3 ans	580	2 855,21 €
9	4 ans	610	3 002,90 €
10	4 ans	645	3 175,20 €
11		678	3 337,65 €

2^{ème} grade - Classe supérieure :

- Manipulateur d'électroradiologie médicale ► Technicien de laboratoire médical
- Préparateur en pharmacie hospitalière ► Pédicure-podologue
- Ergothérapeute ► Orthoptiste ► Diététicien ► Psychomotricien

ÉCHELON	DURÉE	INDICE MAJORÉ	SALAIRE DE BASE
1	2 ans	450	2 215,25 €
2	2 ans	478	2 353,09 €
3	2 ans	506	2 490,93 €
4	2 ans	534	2 628,77 €
5	2 ans ½	563	2 771,53 €
6	3 ans	593	2 919,21 €
7	3 ans	624	3 071,82 €
8	4 ans	656	3 229,35 €
9	4 ans	690	3 396,72 €
10		727	3 578,86 €

► **1^{er} grade - Classe normale : masseur-kinésithérapeute, orthophoniste**

ÉCHELON	DURÉE	INDICE MAJORÉ	SALAIRE DE BASE
1	1 an ½	427	2 102,03 €
2	2 ans	450	2 215,25 €
3	2 ans	478	2 353,09 €
4	2 ans	506	2 490,93 €
5	2 ans	534	2 628,77 €
6	2 ans ½	563	2 771,53 €
7	3 ans	593	2 919,21 €
8	3 ans	624	3 071,82 €
9	4 ans	656	3 229,35 €
10	4 ans	690	3 396,72 €
11		727	3 578,86 €

► **2^{ème} grade - Classe supérieure : masseur-kinésithérapeute, orthophoniste**

ÉCHELON	DURÉE	INDICE MAJORÉ	SALAIRE DE BASE
1 provisoire	1 an	471	2 318,63 €
2 provisoire	2 ans	495	2 436,78 €
1	2 ans	520	2 559,85 €
2	2 ans	558	2 746,91 €
3	2 ans	582	2 865,06 €
4	2 ans ½	615	3 027,51 €
5	3 ans	648	3 189,96 €
6	3 ans	681	3 352,42 €
7	4 ans	714	3 514,87 €
8	4 ans	743	3 657,63 €
9		769	3 785,62 €

PERSONNELS SOCIO-ÉDUCATIFS

- Assistant socio-éducatif : Educateur spécialisé 1^{er} grade / Assistant de service social 1^{er} grade
- Conseiller en économie sociale et familiale 1^{er} grade
- Éducateur technique spécialisé 1^{er} grade
- Éducateur de jeunes enfants 1^{er} grade

ÉCHELON	DURÉE	INDICE MAJORÉ	SALAIRE DE BASE
1	2 ans	395	1 944,50 €
2	2 ans	409	2 013,42 €
3	2 ans	420	2 067,57 €
4	2 ans	431	2 121,72 €
5	2 ans	445	2 190,64 €
6	2 ans	457	2 249,71 €
7	2 ans	470	2 313,71 €
8	2 ans	487	2 397,40 €
9	2 ans	507	2 495,85 €
10	2 ans ½	528	2 599,23 €
11	2 ans ½	551	2 712,45 €
12	3 ans	571	2 810,91 €
13	3 ans	581	2 860,14 €
14		597	2 938,90 €

- Assistant socio-éducatif : Educateur spécialisé 2^{ème} grade / Assistant de service social 2^{ème} grade
- Conseiller en économie sociale et familiale 2^{ème} grade
- Éducateur technique spécialisé 2^{ème} grade
- Éducateur de jeunes enfants 2^{ème} grade

ÉCHELON	DURÉE	INDICE MAJORÉ	SALAIRE DE BASE
1	1 an	438	2 156,18 €
2	2 ans	453	2 230,02 €
3	2 ans	467	2 298,94 €
4	2 ans	483	2 377,70 €
5	2 ans	502	2 471,24 €
6	2 ans	527	2 594,31 €
7	2 ans ½	550	2 707,53 €
8	3 ans	571	2 810,91 €
9	3 ans	590	2 904,44 €
10	3 ans	610	3 002,90 €
11		632	3 111,20 €

CADRES DE SANTE

► Cadre de santé paramédical ayant opté pour le reclassement

ÉCHELON	DURÉE	INDICE MAJORÉ	SALAIRE DE BASE
1	1 an	465	2 289,09 €
2	2 ans	492	2 422,01 €
3	2 ans	520	2 559,85 €
4	2 ans	558	2 746,91 €
5	2 ans	582	2 865,06 €
6	2 ans ½	615	3 027,51 €
7	3 ans	648	3 189,96 €
8	3 ans	681	3 352,42 €
9	4 ans	714	3 514,87 €
10	4 ans	743	3 657,63 €
11		769	3 785,62 €

► Cadre supérieur de santé paramédical ayant opté pour le reclassement

ÉCHELON	DURÉE	INDICE MAJORÉ	SALAIRE DE BASE
1	2 ans	585	2 879,83 €
2	2 ans	620	3 052,13 €
3	2 ans	655	3 224,42 €
4	2 ans ½	695	3 421,33 €
5	2 ans ½	735	3 618,25 €
6	3 ans	773	3 805,31 €
7	3 ans	811	3 992,38 €
8		826	4 066,22 €

► Cadre supérieur de santé paramédical Hors classe ayant opté pour le reclassement

ÉCHELON	DURÉE	INDICE MAJORÉ	SALAIRE DE BASE
1	2 ans	700	3 445,95 €
2	2 ans	735	3 618,25 €
3	2 ans ½	773	3 805,31 €
4	3 ans	811	3 992,38 €
5		835	4 110,52 €
Echelon Spécial			
HEA 1	1 an	895	4 405,89 €
HEA 2	1 an	930	4 578,19 €
HEA 3		977	4 809,56 €

► **Cadre de santé n'ayant pas opté pour le reclassement (cadre d'extinction)**

ÉCHELON	DURÉE	INDICE MAJORÉ	SALAIRE DE BASE
1	1 an	414	2 038,03 €
2	2 ans	449	2 210,33 €
3	2 ans	481	2 367,86 €
4	3 ans	508	2 500,77 €
5	3 ans	534	2 628,77 €
6	4 ans	564	2 776,45 €
7	4 ans	593	2 919,21 €
8	4 ans	652	3 209,65 €
9		692	3 406,57 €

► **Cadre supérieur de santé n'ayant pas opté pour le reclassement (cadre d'extinction)**

ÉCHELON	DURÉE	INDICE MAJORÉ	SALAIRE DE BASE
1	2 ans	556	2 737,07 €
2	3 ans	579	2 850,29 €
3	3 ans	604	2 973,36 €
4	3 ans	620	3 052,13 €
5	3 ans	662	3 258,88 €
6	4 ans	685	3 372,11 €
7		725	3 569,02 €

Peuvent être nommés au grade de cadre de santé paramédical hors classe, au choix, par voie d'inscription à un tableau annuel d'avancement, les cadres supérieurs de santé paramédicaux qui, au plus tard le 31 décembre de l'année au titre de laquelle le tableau d'avancement est établi, ont au moins un an d'ancienneté dans le 4^e échelon de leur grade et justifient de huit années d'exercice dans des emplois ou fonctions correspondant à un niveau élevé de responsabilité :

- Dans des fonctions d'encadrement d'un nombre élevé de cadres de santé paramédicaux et de personnels de soins ;
- Ou dans des fonctions d'un niveau de responsabilité élevé, notamment de direction, de coordination, d'encadrement ou de conduite de projets.

La liste de ces fonctions est fixée par arrêté du ministre chargé de la Santé et du ministre chargé de la Fonction Publique. (Art 31 – Décret 2021-1256).

CADRES SOCIO-ÉDUCATIFS

► Cadre socio-éducatif

ÉCHELON	DURÉE	INDICE MAJORÉ	SALAIRE DE BASE
1	1 an	443	2 180,79 €
2	2 ans	454	2 234,94 €
3	2 ans	468	2 303,86 €
4	2 ans	486	2 392,47 €
5	2 ans	511	2 515,54 €
6	2 ans	536	2 638,61 €
7	3 ans	566	2 786,30 €
8	3 ans	591	2 909,36 €
9	3 ans	613	3 017,67 €
10	3 ans	639	3 145,66 €
11		663	3 263,81 €

► Cadre supérieur socio-éducatif

ÉCHELON	DURÉE	INDICE MAJORÉ	SALAIRE DE BASE
1	2 ans	541	2 663,23 €
2	2 ans	566	2 786,30 €
3	2 ans ½	584	2 874,91 €
4	2 ans ½	608	2 993,05 €
5	3 ans	625	3 076,74 €
6	3 ans	650	3 199,81 €
7	3 ans	674	3 317,96 €
8		685	3 372,11 €

► Cadre supérieur socio-éducatif de classe exceptionnelle

ÉCHELON	DURÉE	INDICE MAJORÉ	SALAIRE DE BASE
1	2 ans	608	2 993,05 €
2	3 ans	625	3 076,74 €
3	3 ans	655	3 224,42 €
4	3 ans	689	3 391,80 €
5	3 ans	725	3 569,02 €
6		769	3 785,62 €

AUTRES CORPS

► **Auxiliaire médical en pratique avancée – 1^{er} grade**

ÉCHELON	DURÉE	INDICE MAJORÉ	SALAIRE DE BASE
1	2 ans	450	2 215,25 €
2	2 ans	478	2 353,09 €
3	2 ans	506	2 490,93 €
4	2 ans	534	2 628,77 €
5	2 ans ½	563	2 771,53 €
6	3 ans	593	2 919,21 €
7	3 ans	624	3 071,82 €
8	4 ans	656	3 229,35 €
9	4 ans	690	3 396,72 €
10		727	3 578,86 €

► **Auxiliaire médical en pratique avancée – 2^{eme} grade**

ÉCHELON	DURÉE	INDICE MAJORÉ	SALAIRE DE BASE
1	2 ans	558	2 746,91 €
2	2 ans	582	2 865,06 €
3	2 ans ½	615	3 027,51 €
4	3 ans	648	3 189,96 €
5	3 ans	681	3 352,42 €
6	4 ans	714	3 514,87 €
7	4 ans	743	3 657,63 €
8		769	3 785,62 €



► **Attaché d'administration hospitalière**

ÉCHELON	DURÉE	INDICE MAJORÉ	SALAIRE DE BASE
1	1 an 6 mois	395	1 944,50 €
2	2 ans	415	2 042,96 €
3	2 ans	435	2 141,41 €
4	2 ans	455	2 239,87 €
5	2 ans 6 mois	485	2 387,55 €
6	3 ans	518	2 550,00 €
7	3 ans	550	2 707,53 €
8	3 ans	580	2 855,21 €
9	3 ans	610	3 002,90 €
10	4 ans	645	3 175,20 €
11	-	678	3 337,65 €

► **Attaché principal d'administration hospitalière**

ÉCHELON	DURÉE	INDICE MAJORÉ	SALAIRE DE BASE
1	2 ans	505	2 486,01 €
2	2 ans	540	2 658,30 €
3	2 ans	580	2 855,21 €
4	2 ans	610	3 002,90 €
5	2 ans	655	3 224,42 €
6	2 ans 6 mois	695	3 421,33 €
7	2 ans 6 mois	735	3 618,25 €
8	3 ans	773	3 805,31 €
9	3 ans	811	3 992,38 €
10		826	4 066,22 €

► **Attaché d'administration hors classe**

ÉCHELON	DURÉE	INDICE MAJORÉ	SALAIRE DE BASE
1	2 ans	660	3 249,04 €
2	2 ans	700	3 445,95 €
3	2 ans	735	3 618,25 €
4	2 ans ½	773	3 805,31 €
5	3 ans	811	3 992,38 €
6		835	4 110,52 €
Spécial	HEA 1	895	4 405,89 €
	HEA 2	930	4 578,19 €
	HEA 3	977	4 809,56 €

► Sage-femme 1^{er} grade

ÉCHELON	DURÉE	INDICE MAJORÉ	SALAIRE DE BASE
1	1 an ½	465	2 289,09 €
2	2 ans	492	2 422,01 €
3	2 ans	515	2 535,23 €
4	2 ans	534	2 628,77 €
5	3 ans	556	2 737,07 €
6	3 ans	581	2 860,14 €
7	3 ans	610	3 002,90 €
8	4 ans	647	3 185,04 €
9	4 ans	681	3 352,42 €
10		723	3 559,17 €

► Sage-femme 2^{ème} grade

ÉCHELON	DURÉE	INDICE MAJORÉ	SALAIRE DE BASE
1	1 an ½	568	2 796,14 €
2	2 ans	598	2 943,82 €
3	3 ans	628	3 091,51 €
4	3 ans	658	3 239,19 €
5	3 ans	693	3 411,49 €
6	3 ans	728	3 583,79 €
7	4 ans	760	3 741,32 €
8	4 ans	794	3 908,69 €
9	4 ans	832	4 095,76 €
10		835	4 110,52 €

► Coordonnateur Maïeutique

ÉCHELON	DURÉE	INDICE MAJORÉ	SALAIRE DE BASE
1	1 an	674	3 317,96 €
2	2 ans	709	3 490,25 €
3	2 ans	743	3 657,63 €
4	2 ans	776	3 820,08 €
5	3 ans	811	3 992,38 €
6	3 ans	835	4 110,52 €
Echelon spécial			
HEA 1	1 an	895	4 405,89 €
HEA 2	1 an	930	4 578,19 €
HEA3		976	4 804,64 €

► **Ingénieur Hospitalier**

ÉCHELON	DURÉE	INDICE MAJORÉ	SALAIRE DE BASE
1	1 an ½	395	1 944,50 €
2	2 ans	424	2 087,26 €
3	2 ans	450	2 215,25 €
4	2 ans ½	483	2 377,70 €
5	3 ans	518	2 550,00 €
6	4 ans	545	2 682,92 €
7	4 ans	583	2 869,98 €
8	4 ans	615	3 027,51 €
9	4 ans	642	3 160,43 €
10		678	3 337,65 €

► **Ingénieur Hospitalier principal**

ÉCHELON	DURÉE	INDICE MAJORÉ	SALAIRE DE BASE
1	2 ans	524	2 579,54 €
2	2 ans ½	560	2 756,76 €
3	3 ans	602	2 963,52 €
4	3 ans	655	3 224,42 €
5	3 ans	690	3 396,72 €
6	3 ans	735	3 618,25 €
7	3 ans	773	3 805,31 €
8	3 ans	811	3 992,38 €
9		826	4 066,22 €

► **Ingénieur Hospitalier hors classe**

ÉCHELON	DURÉE	INDICE MAJORÉ	SALAIRE DE BASE
1	2 ans	700	3 445,95 €
2	2 ans	735	3 618,25 €
3	2 ans 1/2	773	3 805,31 €
4	3 ans	811	3 992,38 €
5		835	4 110,52 €
HEA 1	1 an	895	4 405,89 €
HEA 2	1 an	930	4 578,19 €
HEA 3		977	4 809,56 €

► **Ingénieur en chef Hospitalier**

ÉCHELON	DURÉE	INDICE MAJORÉ	SALAIRE DE BASE
1	1 an	409	2 013,42 €
2	1 an	455	2 239,87 €
3	1 ans ½	490	2 412,16 €
4	1 ans 1/2	528	2 599,23 €
5	2 ans	560	2 756,76 €
6	2 ans	596	2 933,98 €
7	2 ans	649	3 194,89 €
8	2 ans ½	710	3 495,18 €
9	3 ans	748	3 682,24 €
10	3 ans	797	3 923,46 €
11		826	4 066,22 €

► **Ingénieur en chef Hospitalier hors classe**

ÉCHELON	DURÉE	INDICE MAJORÉ	SALAIRE DE BASE
1	1 ans ½	633	3 116,12 €
2	1 ans ½	694	3 416,41 €
3	2 ans	748	3 682,24 €
4	2 ans	797	3 923,46 €
5	2 ans ½	835	4 110,52 €
HEA 1	1 an	895	4 405,89 €
HEA 2	1 an	930	4 578,19 €
HEA 3	1 an	977	4 809,56 €
HEB 1	1 an	977	4 809,56 €
HEB 2	1 an	1018	5 011,39 €
HEB 3		1072	5 277,22 €
HEB BIS 1	1 an	1072	5 277,22 €
HEB BIS 2	1 an	1100	5 415,06 €
HEB BIS 3		1129	5 557,82 €

► **Ingénieur Hospitalier en chef de classe exceptionnelle**

ÉCHELON	DURÉE	INDICE MAJORÉ	SALAIRE DE BASE
1	3 an	835	4 110,52 €
HEA 1	1 an	895	4 405,89 €
HEA 2	1 an	930	4 578,19 €
HEA 3	1 an	977	4 809,56 €
HEB 1	1 an	977	4 809,56 €
HEB 2	1 an	1018	5 011,39 €
HEB 3	1 an	1072	5 277,22 €
HEB BIS 1	1 an	1072	5 277,22 €
HEB BIS 2	1 an	1100	5 415,06 €
HEB BIS 3	1 an	1129	5 557,82 €
HEC 1	1 an	1129	5 557,82 €
HEC 2	1 an	1153	5 675,97 €
HEC 3	1 an	1178	5 799,04 €
HED 1	1 an	1178	5 799,04 €
HED 2	1 an	1231	6 059,95 €
HED 3		1284	6 320,85 €
HEE 1	1 an	1284	6 320,85 €
HEE 2		1334	6 566,99 €

► **Ingénieur général hospitalier - Emploi fonctionnel**

ÉCHELON	DURÉE	INDICE MAJORÉ	SALAIRE DE BASE
1	3 an	835	4 110,52 €
HEA 1	1 an	895	4 405,89 €
HEA 2	1 an	930	4 578,19 €
HEA 3	1 an	977	4 809,56 €
HEB 1	1 an	977	4 809,56 €
HEB 2	1 an	1018	5 011,39 €
HEB 3	1 an	1072	5 277,22 €
HEB BIS 1	1 an	1072	5 277,22 €
HEB BIS 2	1 an	1100	5 415,06 €
HEB BIS 3	1 an	1129	5 557,82 €
HEC 1	1 an	1129	5 557,82 €
HEC 2	1 an	1153	5 675,97 €
HEC 3	1 an	1178	5 799,04 €
HED 1	1 an	1178	5 799,04 €
HED 2	1 an	1231	6 059,95 €
HED 3		1284	6 320,85 €
HEE 1	1 an	1284	6 320,85 €
HEE 2		1334	6 566,99 €

► **Psychologue de classe normale**

ÉCHELON	DURÉE	INDICE MAJORÉ	SALAIRE DE BASE
1	1 an	395	1 944,50 €
2	1 an	405	1 993,73 €
3	2 ans	416	2 047,88 €
4	2 ans	436	2 146,33 €
5	2 ans ½	462	2 274,33 €
6	3 ans	497	2 446,62 €
7	3 ans	524	2 579,54 €
8	3 ans ½	562	2 766,60 €
9	4 ans	595	2 929,06 €
10	4 ans	634	3 121,04 €
11		678	3 337,65 €

► **Psychologue hors classe**

ÉCHELON	DURÉE	INDICE MAJORÉ	SALAIRE DE BASE
1	2 ans	525	2 584,46 €
2	2 ans ½	595	2 929,06 €
3	2 ans ½	629	3 096,43 €
4	2 ans ½	673	3 313,03 €
5	2 ans ½	720	3 544,40 €
6	3 ans	768	3 780,70 €
7	3 ans	811	3 992,38 €
8		826	4 066,22 €



PERSONNELS DE DIRECTION

Ces corps sont gérés nationalement au CNG (Centre National de Gestion)

► **Directeur des soins de classe normale**

ÉCHELON	DURÉE	INDICE MAJORÉ	SALAIRE DE BASE
1	1 an	580	2 855,21 €
2	1 an	600	2 953,67 €
3	1 an	625	3 076,74 €
4	2 ans	658	3 239,19 €
5	2 ans	693	3 411,49 €
6	2 ans	727	3 578,86 €
7	3 ans	755	3 716,70 €
8	3 ans	787	3 874,23 €
9		808	3 977,61 €

► **Directeur des soins hors classe**

ÉCHELON	DURÉE	INDICE MAJORÉ	SALAIRE DE BASE
Provisoire	1 an	650	3 199,81 €
1	1 an	673	3 313,03 €
2	1 an	704	3 465,64 €
3	1 an	735	3 618,25 €
4	2 ans	757	3 726,55 €
5	2 ans	780	3 839,77 €
6	2 ans	804	3 957,92 €
7	3 ans	826	4 066,22 €
8	3 ans	835	4 110,52 €
HEA1	1 an	895	4 405,89 €
HEA2	1 an	930	4 578,19 €
HEA3	1 an	977	4 809,56 €

► **Directeur des soins de classe exceptionnelle**

ÉCHELON	DURÉE	INDICE MAJORÉ	SALAIRE DE BASE
1	1 an ½	806	3 967,76 €
2	2 ans	826	4 066,22 €
3	2 ans ½	835	4 110,52 €
HEA 1	1 an	895	4 405,89 €
HEA 2	1 an	930	4 578,19 €
HEA 3	-	977	4 809,56 €
HEB 1	1 an	977	4 809,56 €
HEB 2	1 an	1018	5 011,39 €
HEB 3		1072	5 277,22 €

► **Directeur des soins – emploi fonctionnel – groupe II**

ÉCHELON	DURÉE	INDICE MAJORÉ	SALAIRE DE BASE
1	1 an ½	724	3 564,10 €
2	1 an ½	769	3 785,62 €
3	2 ans	795	3 913,61 €
4	2 ans	826	4 066,22 €
5	2 ans ½	835	4 110,52 €
HEA 1	1 an	895	4 405,89 €
HEA 2	1 an	930	4 578,19 €
HEA 3		977	4 809,56 €

► **Directeur des soins – emploi fonctionnel – groupe I**

ÉCHELON	DURÉE	INDICE MAJORÉ	SALAIRE DE BASE
1	2 ans	826	4 066,22 €
2	2 ans ½	835	4 110,52 €
HEA 1	1 an	895	4 405,89 €
HEA 2	1 an	930	4 578,19 €
HEA 3	1 an	977	4 809,56 €
HEB 1	1 an	977	4 809,56 €
HEB 2	1 an	1018	5 011,39 €
HEB 3		1072	5 277,22 €

► **Directeur d'établissement social et médico-social de classe normale**

ÉCHELON	DURÉE	INDICE MAJORÉ	SALAIRE DE BASE
Élève directeur		374	1 841,12 € *
1	1 an	445	2 190,64 €
2	1 an	466	2 294,02 €
3	1 an	510	2 510,62 €
4	2 ans	560	2 756,76 €
5	2 ans	596	2 933,98 €
6	3 ans	633	3 116,12 €
7	3 ans	672	3 308,11 €
8	3 ans	710	3 495,18 €
9		748	3 682,24 €

* Les échelons grisés sont inférieurs au SMIC. Une indemnité compensatrice est versée pour les agents concernés.

► **Directeur d'établissement sanitaire, social et médico-social hors classe**

ÉCHELON	DURÉE	INDICE MAJORÉ	SALAIRE DE BASE
1	2 ans	633	3 116,12 €
2	2 ans	672	3 308,11 €
3	2 ans	710	3 495,18 €
4	3 ans	748	3 682,24 €
5	3 ans	797	3 923,46 €
6	3 ans	835	4 110,52 €
HEA 1	1 an	895	4 405,89 €
HEA 2	1 an	930	4 578,19 €
HEA 3		977	4 809,56 €
HEB 1	1 an	977	4 809,56 €
HEB 2	1 an	1018	5 011,39 €
HEB 3		1072	5 277,22 €



► **Directeur d'Hôpital de 1^{er} grade**

ÉCHELON	DURÉE	INDICE MAJORÉ	SALAIRE DE BASE
Elève directeur	-	374	1 944,50 € *
1	1 an	488	2 810,91 €
2	1 an	536	3 121,04 €
3	1 an	582	3 421,33 €
4	1 an	626	3 701,93 €
5	1 an	668	3 977,60 €
6	1 an	708	4 233,59 €
7	1 an ½	746	4 479,73 €
8	1 an ½	800	4 829,25 €
9	1 an ½	849	5 129,54 €
10	1 an ½	893	5 400,29 €
11	1 an ½	932	5 671,04 €
12	1 an ½	966	5 907,34 €
13	1 an ½	995	6 119,02 €
14	1 an ½	1007	6 202,70 €
15	1 an ½	1012	6 237,16 €
16	1 an ½	1017	6 271,62 €
17	1 an ½	1021	6 301,16 €
18	1 an ½	1025	6 330,70 €
19	1 an ½	1029	6 365,15 €
20	1 an ½	1032	6 389,77 €
21	1 an ½	1035	6 404,54 €
22	1 an ½	1038	6 424,23 €
23	1 an ½	1041	6 448,84 €
24	1 an ½	1044	6 468,53 €
25	1 an ½	1047	6 483,30 €
26	1 an ½	1050	6 502,99 €
27	1 an ½	1053	6 522,68 €
28	1 an ½	1056	6 537,45 €
29	1 an ½	1059	6 557,14 €
30	1 an ½	1062	6 576,83 €

* Les échelons grisés sont inférieurs au SMIC. Une indemnité compensatrice est versée pour les agents concernés.

► **Directeur d'Hôpital de 2^{ème} grade**

ÉCHELON	DURÉE	INDICE MAJORÉ	SALAIRE DE BASE
1	1 an ½	668	3 288,42 €
2	1 an ½	708	3 485,33 €
3	1 an ½	746	3 672,39 €
4	1 an ½	800	3 938,22 €
5	1 an ½	852	4 194,21 €
6	1 an ½	902	4 440,35 €
7	1 an ½	950	4 676,64 €
8	1 an ½	996	4 903,09 €
9	1 an ½	1040	5 119,69 €
10	1 an ½	1084	5 336,29 €
11	1 an ½	1127	5 547,97 €
12	1 an ½	1169	5 754,73 €
13	1 an ½	1210	5 956,56 €
14	1 an ½	1244	6 123,94 €
15	1 an ½	1271	6 256,85 €
16	1 an ½	1293	6 365,15 €
17	1 an ½	1308	6 439,00 €
18	1 an ½	1318	6 488,22 €
19	1 an ½	1323	6 512,84 €
20	1 an ½	1328	6 537,45 €
21	1 an ½	1333	6 562,07 €
22	1 an ½	1337	6 581,76 €
23	1 an ½	1342	6 606,37 €
24	1 an ½	1347	6 630,98 €
25	1 an ½	1352	6 655,60 €
26	1 an ½	1357	6 680,21 €
27	1 an ½	1362	6 704,83 €
28	1 an ½	1367	6 729,44 €
29	1 an ½	1372	6 754,05 €
30	1 an ½	1377	6 778,67 €
31	1 an ½	1382	6 803,28 €
32	1 an ½	1387	6 827,90 €

► **Directeur d'Hôpital, grade transitoire** (créé dans le cadre du reclassement. Les DH dans ce grade peuvent prétendre à la promotion au 3^{ème} grade selon les conditions fixées par leur statut)








ÉCHELON	DURÉE	INDICE MAJORÉ	SALAIRE DE BASE
1	1 an ½	902	4 440,35 €
2	1 an ½	950	4 676,64 €
3	1 an ½	996	4 903,09 €
4	1 an ½	1040	5 119,69 €
5	1 an ½	1084	5 336,29 €
6	1 an ½	1127	5 547,97 €
7	1 an ½	1169	5 754,73 €
8	1 an ½	1210	5 956,56 €
9	1 an ½	1246	6 133,78 €
10	1 an ½	1278	6 291,31 €
11	1 an ½	1318	6 488,22 €
12	1 an ½	1329	6 542,37 €
13	1 an ½	1348	6 635,91 €
14	1 an ½	1364	6 714,67 €
15	1 an ½	1379	6 788,51 €
16	1 an ½	1395	6 867,28 €
17	1 an ½	1405	6 916,51 €
18	1 an ½	1416	6 970,66 €
19	1 an ½	1424	7 010,04 €
20	1 an ½	1431	7 044,50 €
21	1 an ½	1436	7 069,11 €
22	1 an ½	1441	7 093,73 €
23	1 an ½	1446	7 118,34 €
24	1 an ½	1451	7 142,95 €
25	1 an ½	1456	7 167,57 €
26	1 an ½	1461	7 192,18 €
27	1 an ½	1466	7 216,80 €
28	1 an ½	1471	7 241,41 €
29	1 an ½	1476	7 266,02 €
30	1 an ½	1481	7 290,64 €
31	1 an ½	1486	7 315,25 €
32	1 an ½	1491	7 339,86 €
33	1 an ½	1496	7 364,48 €
34	1 an ½	1501	7 389,09 €
35	1 an ½	1506	7 413,71 €
36	1 an ½	1511	7 438,32 €
37	1 an ½	1515	7 458,01 €

➤ **Directeur d'Hôpital de 3^{ème} grade**


ÉCHELON	DURÉE	INDICE MAJORÉ	SALAIRE DE BASE
1	1 an ½	1040	5 119,69 €
2	1 an ½	1084	5 336,29 €
3	1 an ½	1127	5 547,97 €
4	1 an ½	1169	5 754,73 €
5	1 an ½	1210	5 956,56 €
6	1 an ½	1248	6 143,63 €
7	1 an ½	1284	6 320,85 €
8	1 an ½	1317	6 483,30 €
9	1 an ½	1349	6 640,83 €
10	1 an ½	1378	6 783,59 €
11	1 an ½	1405	6 916,51 €
12	1 an ½	1430	7 039,58 €
13	1 an ½	1452	7 147,88 €
14	1 an ½	1472	7 246,33 €
15	1 an ½	1490	7 334,94 €
16	1 an ½	1501	7 389,09 €
17	1 an ½	1509	7 428,48 €
18	1 an ½	1515	7 458,01 €
19	1 an ½	1520	7 482,63 €
20	1 an ½	1525	7 507,24 €
21	1 an ½	1530	7 531,85 €
22	1 an ½	1535	7 556,47 €
23	1 an ½	1540	7 581,08 €
24	1 an ½	1545	7 605,70 €
25	1 an ½	1550	7 630,31 €
26	1 an ½	1555	7 654,92 €
27	1 an ½	1560	7 679,54 €
28	1 an ½	1565	7 704,15 €
29	1 an ½	1570	7 728,76 €
30	1 an ½	1575	7 753,38 €

Taux de promotion pour les avancements de grades en 2024 et 2025

Filière administrative

- Attaché d'administration principal : 7 % en 2024 et 7 % en 2025 =
- Attaché d'administration hors-classe – échelon spécial : 30 % en 2024 et 30 % en 2025 =
- Adjoint des cadres de classe supérieure : 16 % en 2024 et 18 % en 2025 
- Adjoint des cadres hospitaliers de classe exceptionnelle : 13 % en 2024 et 14 % en 2025 
- Assistant médico-administratif de classe supérieure : 16 % en 2024 et 18 % en 2025 
- Assistant médico-administratif de classe exceptionnelle : 13 % en 2024 et 14 % en 2025 
- Adjoint administratif principal de 2^{ème} classe : 20 % en 2024 et 28 % en 2025 
- Adjoint administratif principal de 1^{ère} classe : 14 % en 2024 et 16,5 % en 2025 
- Permanencier auxiliaire de régulation médicale chef : 15 % en 2024 et 14 % en 2025 







Filière ouvrière et technique

- Dessinateur principal : 14 % en 2024 et 14 % en 2025 =
- Ouvrier principal 2^{ème} classe : 20 % en 2024 et 28 % en 2025 
- Ouvrier principal 1^{ère} classe : 14 % en 2024 et 16,5 % en 2025 
- Agent de maîtrise principal : 14 % en 2024 et 16,5 % en 2025 
- Technicien supérieur hospitalier de 2^{ème} classe : 16 % en 2024 et 18 % en 2025 
- Technicien supérieur hospitalier de 1^{ère} classe : 13 % en 2024 et 14 % en 2025 




Psychologues

- Psychologue hors classe : 9 % en 2024 et 9 % en 2025 =

Filière soignante

- Agent des services hospitaliers qualifié de classe supérieure : 20 % en 2024 et 22 % en 2025 
- Accompagnant éducatif et social principal : 14 % en 2024 et 15 % en 2025 
- Conducteur ambulancier principal : 14 % en 2024 et 15 % en 2025 
- Aide-soignant classe supérieure : 14 % en 2024 et 12 % en 2025 
- Auxiliaire de puériculture classe supérieure : 14 % en 2024 et 12 % en 2025 
- Infirmier catégorie B de classe supérieure : 14 % en 2023 et 14 % en 2024 =
- Infirmier catégorie A en soins généraux deuxième grade : 13 % en 2024 et 12 % en 2025 

Filière de rééducation de catégorie A

- Pédicure podologue de classe supérieure : 13 % en 2024 et 12 % en 2025 
- Masseur-kinésithérapeute de classe supérieure : 13 % en 2024 et 12 % en 2025 
- Ergothérapeute de classe supérieure : 13 % en 2024 et 12 % en 2025 

- Psychomotricien de classe supérieure : 13 % en 2024 et 12 % en 2025 ↘
- Orthophoniste de classe supérieure : 13 % en 2024 et 12 % en 2025 ↘
- Orthoptiste de classe supérieure : 13 % en 2024 et 12 % en 2025 ↘
- Diététicien de classe supérieure : 13 % en 2024 et 12 % en 2025 ↘

Filière médico-technique

- Manipulateur d'électroradiologie de classe supérieure : 13 % en 2024 et 12 % en 2025 ↘
- Technicien de laboratoire médical de classe supérieure : 13 % en 2024 et 12 % en 2025 ↘
- Préparateur en pharmacie hospitalière de classe supérieure : 13 % en 2024 et 13 % en 2025 =

Filière de rééducation et médico-technique de la catégorie B - voie d'extinction

- Pédicure podologue de classe supérieure : 14 % en 2024 et 13 % en 2025 ↘
- Masseur-kinésithérapeute de classe supérieure : 14 % en 2024 et 13 % en 2025 ↘
- Ergothérapeute de classe supérieure : 14 % en 2024 et 13 % en 2025 ↘
- Psychomotricien de classe supérieure : 14 % en 2024 et 13 % en 2025 ↘
- Orthophoniste de classe supérieure : 14 % en 2024 et 13 % en 2025 ↘
- Orthoptiste de classe supérieure : 14 % en 2024 et 13 % en 2025 ↘
- Manipulateur en électroradiologie de classe supérieure : 14 % en 2024 et 13 % en 2025 ↘

Filière socio-éducative

- Cadre supérieur socio-éducatif : 10 % en 2024 et 10 % en 2025 =
- Cadre socio-éducatif de classe exceptionnelle : 9 % en 2024 et 9 % en 2025 =
- Conseiller en économie sociale et familiale de second grade : 15 % en 2024 et 15 % en 2025 =
- Édicateur technique spécialisé de second grade : 15 % en 2024 et 15 % en 2025 =
- Édicateur de jeunes enfants de second grade : 15 % en 2024 et 15 % en 2025 =
- Animateur principal 2^{ème} classe : 16 % en 2024 et 16 % en 2025 =
- Animateur principal 1^{ère} classe : 13 % en 2024 et 13 % en 2025 =
- Moniteur-éducateur principal : 16 % en 2024 et 16 % en 2025 =
- Assistant socio-éducatif de second grade : 15 % en 2024 et 15 % en 2025 =

Sage-femme

- Sage-femme des hôpitaux du second grade : 22 % en 2024 et 15 % en 2025 ↘

Auxiliaire Médical Pratique Avancée

- AMPA : 22 % en 2024 et 25 % en 2025 ↗

Notes :



A series of horizontal red dotted lines spanning the width of the page, intended for writing notes.

Fédération de la Santé et de l'Action sociale



Site Fédéral

<https://cgt-sante-action-sociale.fr>



Facebook :

CGT Santé Action Sociale



X

@CgtSanteSocial




Tiktok

cgt.sant.action.s



Instagram

CgtsanteActionSociale

**Adhérez à
la CGT, flashez
le QR code** 



Coordonnées du syndicat :